

### Porto Plan- 214011

#### Características | Especificaciones

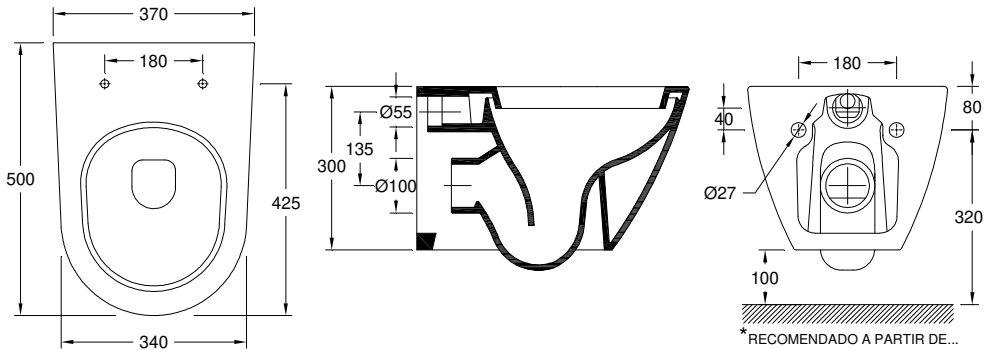


<b>Material</b> Material	<b>Porcelana Vitrificada</b>
<b>Descarga</b> Descarga	<b>Horizontal</b>
<b>Fixação</b> Fijación	<b>À Parede   A la Pared</b>
<b>Volume de descarga</b> Volumen de descarga	<b>2/4L</b>
<b>Garantia</b> Garantía	 


[Cores | Colores](#)

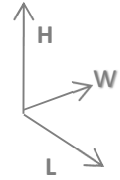
[Branco|Blanco](#)

#### Desenho Técnico | Diseño Técnico



#### Dimensões | Dimensiones (mm)

	L	W	H
23	500	370	300



#### Componentes | Componentes

Incluído Incluido	<b>Bacia Suspensa   Inodoro Suspenso</b>
	<b>Kit de Fixação p/ Bacia Suspensa Two/100   Kit de Fijación p/ Inodoro Suspenso Two/100</b>
Necessário Requerido	<b>Tanque Cerâmico ou Fluxómetro   Tanque Cerámico ou Fluxor</b>
	<b>Tanque Plástico ou Mecanismo   Tanque Plástico ou Mecanismo</b>
	<b>Tampo Normal ou Soft-close   Tapa normal o de cierre suave</b>

#### Recomendações | Recomendaciones<sup>1</sup>

PT ES

Material Material	Tipo de Peça Tipo de pieza	Detergentes Detergentes		Material de Limpeza Material de Limpieza		Outras Recomendações Otras recomendaciones
						
Cerâmicos Cerámicos		Abrasivos Abrasivos	Ácidos e Bases fracos Sabão Neutro Ácidos y bases débiles Jabón Neutro			 Evitar deixar cair objetos Evite dejar caer objetos
Metálicos Metálicos		Ácidos e Bases Acetona Álcool Amônia Abrasivos	Sabão Neutro Jabón Neutro	Abrasivos Abrasivos	Pano Suave Tejido suave	 Não se colocar na superfície do tampo No se pare sobre la superficie superior
Plásticos/ Resinas Plástica/ Resinas		Ácidos e Bases Acetona Álcool Amônia Abrasivos				 Não forçar a descida soft-close No fuerce el descenso de la tapa amortiguada

1. PT - Outras recomendações mais específicas podem acompanhar os produtos comercializadas. Recomendamos que siga as recomendações e instruções indicadas.  
EN - Other particular recommendations can be attached complementarily with the traded products. We strongly advise you to follow the recommendations and instructions indicated.

### Porto Plan- 214011

#### Specifications | Spécifications



**Material**  
Matériel

**Vitreous China**

**Outlet system**  
Évacuation

**Horizontal**  
Horizontale

**Fixing**  
Fixation

**To the Wall | Au Mur**

**Discharge volume**  
Volume de décharge

**2/4L**

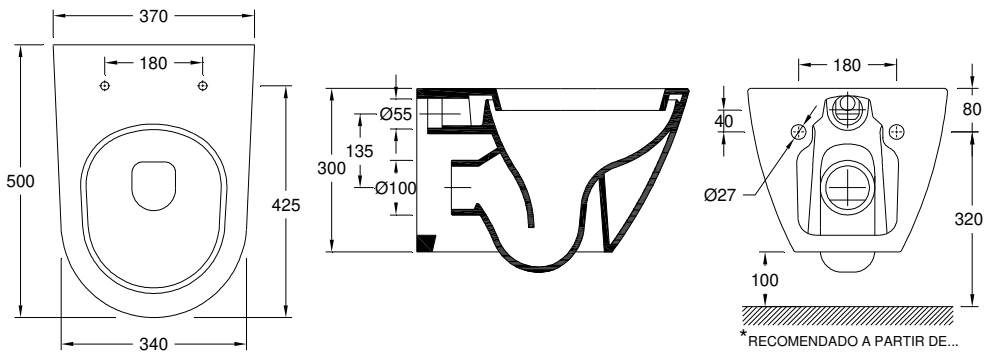
**Warranty**  
Garantie



[Colours | Couleurs](#)

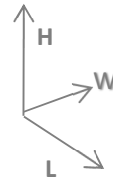
White|Blanc

#### Technical Drawing | Dessin technique



#### Dimensions | Dimensions (mm)

	L	W	H
23	500	370	300



#### Components | Composants

Included Inclus	Wall-hung WC   Cuvette Suspendue
	Fixing Kit f/ Wall-hung WC Two/100   Kit de Fixation p/ Cuvette Suspendue Two/100
Required Nécessaire	Ceramic Cistern or Flowmeter   Réservoir en céramique ou Fluxomètre
	Plastic Cistern or Mechanism   Réservoir en plastique ou Mécanisme
	Normal or soft-close Toilet seat   Abattant normal ou soft-close

#### Recommendations | Recommandations!

Material Matériaux	Type of product Type de pièce	Detergents Détergents		Cleaning kit Matériel de Nettoyage		Other Recommendations Autres Recommandations	
		✗	✓	✗	✓	Attention / Attention	
Ceramics Céramique		Abrasives Abrasifs	Acid and basic weak Neutral Soap Acides et bases faibles Savon Neutre				Not dropping objects Évitez de faire tomber des objets
Metallics Métallique		Acid and Basic Acetone Alcohol Ammonia Abrasives	Neutral Soap Savon Neutre	Abrasives Abrasifs	Cleaning Cloth Chiffon doux		Weight on cover Ne vous tenez pas sur la surface supérieure
Plastics/Resins Plastiques/ Résines		Acides et Bases Acétone Alcool Ammoniac Abrasifs					Effort on soft-close Ne forcez pas la descente en douceur

- PT - Outras recomendações mais específicas podem acompanhar os produtos comercializadas. Recomendamos que siga as recomendações e instruções indicadas.  
EN - Other particular recommendations can be attached complementarily with the traded products. We strongly advise you to follow the recommendations and instructions indicated.